

Fondsporträt

Deka-Nachhaltigkeit Impact Renten Rentenfonds Welt

Bei diesem Fondsporträt handelt es sich um Werbematerial und kein investmentrechtliches Pflichtdokument. Es dient lediglich der Information für den Anleger. ¹

WKN A2PY78
ISIN LU2112788208
Stand 31.03.2021



Risiko- und Ertragsprofil ³

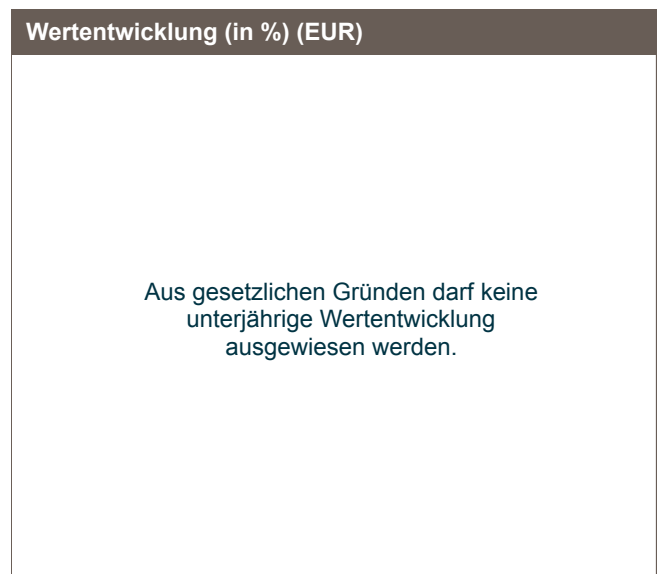
Typischerweise geringere Rendite
Geringeres Risiko

Typischerweise höhere Rendite
Höheres Risiko



Ziele und Anlagepolitik

- Ziel der Anlagepolitik dieses Investmentfonds ist es, durch die Nutzung von Chancen und die Vermeidung von Risiken, die sich aus ökonomischen, ökologischen und sozialen Entwicklungen ergeben, ein mittel- bis langfristiges Kapitalwachstum zu erwirtschaften.
- Das Fondsmanagement investiert global in Staaten, supranationale Einrichtungen, Gebietskörperschaften und Unternehmen, deren Produkte, Dienstleistungen oder Strategien Lösungen zur Erreichung der Nachhaltigkeitsziele der Vereinten Nationen (UN) darstellen (Impact Investing/"wirkungsorientiertes Investieren"). Dabei legt der Fonds überwiegend in globale Staatsanleihen, Quasi-Staatsanleihen, Unternehmensanleihen und Hochzinsanleihen an. Darüber hinaus können in geringem Umfang so genannte Wandel- und Optionsanleihen sowie Genussscheine beigemischt werden. Investments (inkl. Investmentfonds) von geringer Schuldnerqualität, das heißt mit Rating unterhalb von BBB- bzw. Baa3 sollen 30 % des Fondsvermögens nicht übersteigen. Dem Fonds liegt ein aktiver Investmentansatz zugrunde. Der fundamental orientierte Investmentansatz kombiniert gezielt „Top-Down“ sowie „Bottom-Up“-Elemente. Die Basis stellt die Analyse makro-ökonomischer sowie (geo)politischer Parameter dar, ergänzt durch qualitative sowie quantitative fundamentale Bewertungen der einzelnen Vermögensgegenstände, z.B. Bonitätsanalyse der Emittenten, relativer Vergleich der Wertpapiere mit anderen korrespondierenden Ausstellern. Im Rahmen des Investmentansatzes wird auf die Nutzung eines Referenzwertes (Index) verzichtet, da die Fondsallokation/ Selektion nicht mit einem Index vergleichbar ist.
- Weiterhin können Geschäfte in von einem Basiswert abgeleiteten Finanzinstrumenten (Derivate) getätigt werden.





Bei diesem Fondsporträt handelt es sich um Werbematerial und kein investmentrechtliches Pflichtdokument. Es dient lediglich der Information für den Anleger. ¹

WKN A2PY78
ISIN LU2112788208
Stand 31.03.2021

Risikobetrachtung (EUR) in der Vergangenheit

	Max. Gewinn (%)	Max. Verlust (%)	Volatilität (%)	Sharpe Ratio
Es liegt noch keine ausreichende Datenhistorie vor.				

Konditionen ⁴

Ausgabeaufschlag	1,50 %
Verwaltungsvergütung ⁵	0,750 % p.a.
Kostenpauschale ⁶	0,12 % p.a.
Laufende Kosten ⁷	0,980 %

Fondspreise (in EUR)

Anteilspreis aktuell	101,85
T.I.S. (Taxable Income per Share)	-
Fondsvermögen	60,7 Mio.

Aktuelle Fondspolitik

Die Rentenmärkte entwickelten sich im März seitwärts bis schwächer. In den USA lastete u.a. die weitere Auszahlung umfangreicher Staatshilfen auf der Entwicklung der Staatsanleihen. Im Euro-Währungsgebiet sorgten die dritte Welle der Corona-Pandemie und robuste Konjunkturdaten für eine Seitwärtsbewegung an den meisten Rentenmärkten. Der US-Dollar befestigte sich angesichts der oben genannten Faktoren gegen eine Vielzahl anderer Währungen. Die Renditeaufschläge (Spreads) von Unternehmensanleihen und Euro-Peripherieanleihen notierten im März zumeist seitwärts bis enger. Die Zinsaufschläge für Schwellenländeranleihen weiteten sich in Einzelfällen aus. Das Fondsmanagement steuerte die Zinssensitivität (Duration) im Deka-Nachhaltigkeit Impact Renten sehr flexibel und generell im kurzen Bereich der Zinsstrukturkurve. Der US-Dollar wurde gegenüber dem Euro aufgestockt. Darüber hinaus nahm der Fonds an einer Vielzahl von Neuemissionen teil. Hierunter befanden sich beispielsweise Greenbonds diverser Finanzunternehmen oder auch der italienischen Bahngesellschaft. Per saldo bleibt der Fonds breit diversifiziert und sehr global über eine Vielzahl von Ländern, Unternehmen, Förderbanken und Agencies aufgestellt.

Marktentwicklung

Der Renditeanstieg bei den als sicher geltenden Staatsanleihen setzte sich im März weiter fort, auch wenn seine Dynamik im Vergleich zum Vormonat etwas nachließ. Dabei nahmen die US-Renditen deutlich stärker als ihre Euro-Pendants zu, was nicht zuletzt das unterschiedliche Tempo der wirtschaftlichen Erholung in beiden Regionen widerspiegelte. Noch hinkt die Eurozone bei den Fortschritten in der Pandemie-Bekämpfung den USA und China hinterher. Die Hoffnung auf das baldige Ende pandemiebedingter Beschränkungen scheint allerdings auch die Stimmung in der europäischen Wirtschaft zu prägen. So kletterte der vorläufige Wert für den Gesamteinkaufsmanagerindex im März auf einen Stand von 52,5 Punkten. Der Teilindex für die Industrie erreichte mit 62,4 Punkten sogar ein neues Allzeithoch. Auch das Economic Sentiment der Europäischen Kommission weist auf ein gestiegenes Wirtschaftsvertrauen im Euroraum hin. Mit 101,0 Punkten lag es erstmals seit dem Beginn der Corona-Krise wieder über seinem langjährigen Durchschnitt von 100 Punkten, blieb aber noch etwas unter dem Vorkrisenniveau aus dem Februar 2020. Die Stimmung der deutschen Unternehmen hat sich zuletzt ebenfalls signifikant verbessert. Der ifo Geschäftsklimaindex stieg im März auf 96,6 Punkte und damit auf den höchsten Wert seit Juni 2019. Trotz der im laufenden Jahr spürbar gestiegenen Renditen blieben die Finanzierungsbedingungen von Unternehmen weiterhin günstig. Sowohl die EZB als auch die US-Notenbank bekräftigten im Berichtsmonat ihren geldpolitischen Kurs mit ultraniedrigen Leitzinsen und milliardenschweren Anleihekäufen. Der Anlagebedarf von Investoren und damit auch die Nachfrage nach Neuemissionen blieben ebenfalls ungebrochen hoch. Anfang März verabschiedete zudem der US-Kongress ein von Präsident Joe Biden vorgeschlagenes Konjunkturpaket im Umfang von rund 1,9 Billionen US-Dollar. In diesem Umfeld konnten sich die Risikoanlagen tendenziell besser behaupten als vermeintlich sichere Emissionen.

Top Werte (in %)

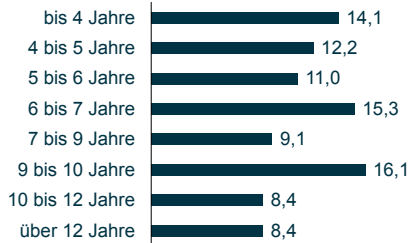
Wertpapier	Restlaufzeit (Jahre)	Währung	Mrz 2021
E.ON SE MTN 21/32	11,5	Euro	2,0
Vienna Insurance Group AG MTN 21/36	14,7	Euro	1,6
Caixabank S.A. FLR MTN 21/31	5,2	Euro	1,6
Bque ouest-afr.developmt -BOAD Bonds 21/33 Reg.S	11,6	Euro	1,5
Republik Italien B.T.P. 20/45	24,1	Euro	1,5
Ferrovie dello Stato Ital.SpA MTN 21/28	7,0	Euro	1,4
The Korea Development Bank Notes 21/24	2,9	US-Dollar	1,4
Verbund AG Notes 21/41	20,0	Euro	1,3



Bei diesem Fondsporträt handelt es sich um Werbematerial und kein investmentrechtliches Pflichtdokument. Es dient lediglich der Information für den Anleger.¹

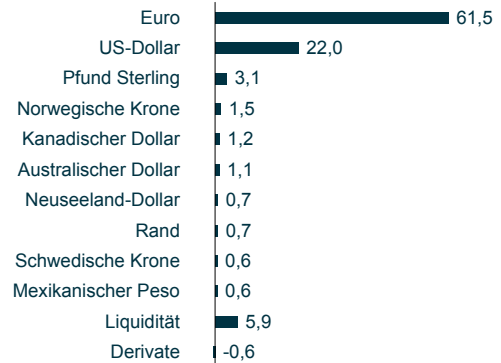
WKN A2PY78
ISIN LU2112788208
Stand 31.03.2021

Restlaufzeit-Struktur (in %)



März 2021

Die größten Währungen (in %)



März 2021

Fondskennzahlen

Durchschnittliche Restlaufzeit (in Jahren)	2,6	Durchschnittliche Duration (in Jahren)	2,3
Durchschnittliche Rendite (in %) ⁸	1,22	Durchschnittlicher Kupon (in %)	1,76

Ratinginformationen

Die für ein Rating notwendige Datenhistorie ist noch nicht erreicht.

Steuerliche Behandlung

Es liegt noch keine ausreichende Datenhistorie vor.

Stammdaten

Fondswährung	EUR
Auflegungsdatum	02.06.2020
Mindestanlagebetrag	25,00 EUR
VL-fähig	Nein
Sparplanfähig	ab 25,00 EUR

¹ Für diese Information verantwortlich ist die DekaBank Deutsche Girozentrale. Bei der auflegenden Gesellschaft handelt es sich um die Deka International S.A..

² Quelle: Capital-Heft 03/2021.

³ Die Darstellung bildet das Chance-/Risikoprofil des Fonds anhand des synthetischen Risiko-Ertragsindicators (SRRI) der Wesentlichen Anlegerinformationen des Fonds ab. Der Indikator erfasst nicht alle möglichen Risiken und sein Wert bezieht sich jeweils auf das Ende des Vormonats. Ergänzende Risiken und detaillierte Information zum SRRI sowie den aktuellen Wert des SRRI entnehmen Sie den Wesentlichen Anlegerinformationen, die Sie unter der ISIN des Fonds auf www.deka.de abrufen können.

⁴ Diese Kostendarstellung erfüllt nicht die Anforderungen an einen aufsichtsrechtlich vorgeschriebenen Kostenausweis, den Sie rechtzeitig vor Auftragsausführung erhalten werden. Bei Fragen zu den Kosten wenden Sie sich bitte an Ihren Kundenberater / Ihre Kundenberaterin.

⁵ Die Verwaltungsvergütung kann bei in Deutschland aufgelegten Fonds eine Vertriebsprovision beinhalten. Details ergeben sich aus dem Verkaufsprospekt.

⁶ Die Pauschale umfasst die Verwahrstellengebühr und sonstige Kosten und Gebühren, die dem Verkaufsprospekt entnommen werden können.

⁷ Bei den an dieser Stelle ausgewiesenen laufenden Kosten handelt es sich um eine Kostenschätzung. Grundsätzlich enthalten Laufende Kosten weder Kosten für den An- und Verkauf von Wertpapieren (Transaktionskosten) noch ggf. anfallende, an die Wertentwicklung des Fonds gebundene Gebühren. Sie beinhalten jedoch alle Kosten, die bei der Anlage in andere Fonds anfallen, sofern diese einen wesentlichen Anteil am Fondsvermögen ausmachen.

⁸ ohne eventuelle Derivate

Fondsporträt

Deka-Nachhaltigkeit Impact Renten Rentenfonds Welt

Bei diesem Fondsporträt handelt es sich um Werbematerial und kein investmentrechtliches Pflichtdokument. Es dient lediglich der Information für den Anleger.¹

WKN A2PY78
ISIN LU2112788208
Stand 31.03.2021

Diese Angaben wurden mit Sorgfalt zusammengestellt. Für die Richtigkeit kann jedoch keine Gewähr übernommen werden. Teilweise werden aktuelle Angaben über den Fonds gemacht, die sich im Zeitverlauf ändern. Die Angaben beziehen sich auf den im Dokument angegebenen Zeitraum.

Die enthaltenen Meinungsäußerungen geben unsere aktuelle Einschätzung zum Zeitpunkt der Erstellung wieder, die sich jederzeit ohne vorherige Ankündigung ändern kann.

Die Darstellung von Beständen/Positionen in diesem Dokument (z.B. Top Werte, größte Währungen), die nicht explizit als „nach Investitionsgrad“ ausgewiesen sind, berücksichtigen nicht die Wirkung von Derivaten/Absicherungsgeschäften. Das Risiko des Fonds im Hinblick auf diese Bestände/Positionen kann dementsprechend abweichen.

Diese Information kann ein Beratungsgespräch nicht ersetzen. Allein verbindliche Grundlage für den Erwerb von Deka Investmentfonds sind die jeweiligen wesentlichen Anlegerinformationen, die jeweiligen Verkaufsprospekte und die jeweiligen Berichte, die Sie in deutscher Sprache bei Ihrer Sparkasse oder Landesbank oder von der DekaBank Deutsche Girozentrale, 60625 Frankfurt und unter www.deka.de erhalten.

„Deka
Investments

DekaBank
Deutsche Girozentrale
Mainzer Landstraße 16
60325 Frankfurt

Deka International S.A.
6, rue Lou Hemmer
1748 Luxembourg-Findel

 **Finanzgruppe**